


モーター制御基板 (FET使用)

FETのハンダ付は
足2本、上端の台形部分
の計3か所です。

FET
(2SK4033)

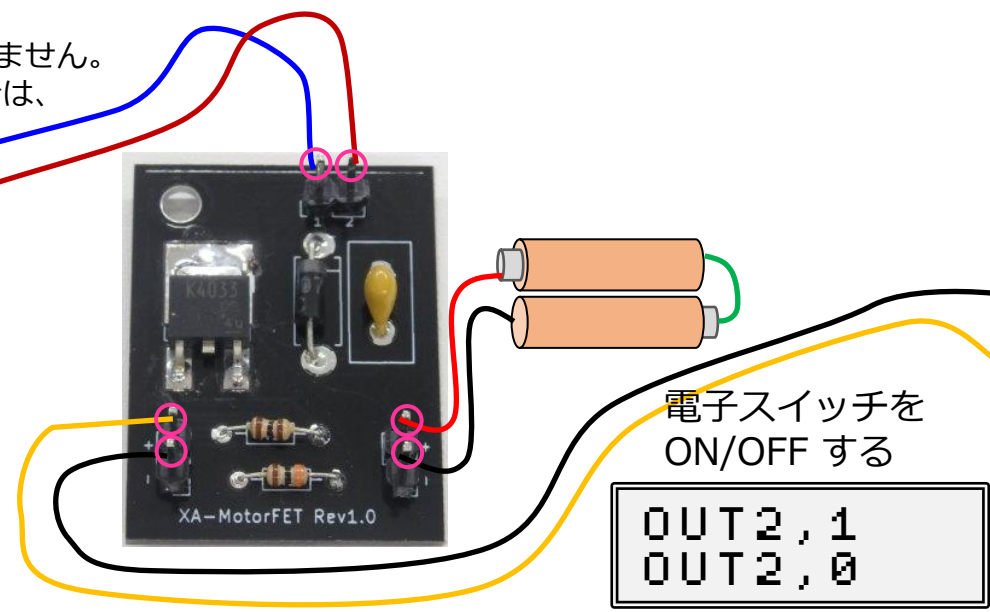
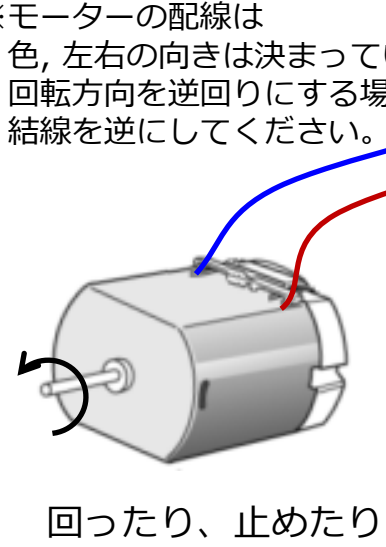
R1 : 100Ω
R2 : 10KΩ

ダイオード
1N4007
コンデンサ
0.1uF



※ピン端子の替りに
ピンソケットに
交換しても良いかも。

※モーターの配線は
色, 左右の向きは決まっています。
回転方向を逆回りにする場合は、
結線を逆にしてください。



VIDEO1	U	KBD1
VIDEO2		EX1
IN1		KBD2
IN2		SOUND
IN3		ISP
IN4		RESET
VCC		GND
GND		VCC
OUT1		IchigoJam
OUT2		
OUT3		OUT5
OUT4		OUT6
BTN		TXD
LED		RXD